

SHA

Schwimmbadluftentfeuchter



Die SHA Luftentfeuchter sind Hochleistungsgeräte, die speziell für den Einsatz in Schwimmbadanlagen entwickelt wurden, um dort die Luftfeuchtigkeit zu regulieren und Kondensation vorzubeugen und somit größtmöglichen Komfort zu bieten. Diese Geräte werden in Technikräumen installiert. Die Zentrifugalventilatoren ermöglichen hohe Pressungen in Verbindung mit Kanalsystemen. Die Serie wird mit 5 Basismodellen mit Leistungsbereichen von 50 bis 190 l/24h angeboten.

AUSFÜHRUNGEN

Die Serie verfügbar in 5 Modelgrößen mit Luftvolumenströmen von 500 bis 1900 m³/h.

SHA		50	75	100	150	200
Entfeuchtungsleistung 30°C - 80%	l/24h	49	73	95	155	190
Entfeuchtungsleistung 30°C - 60%	l/24h	39,0	56,7	77,4	118,3	146,7
Entfeuchtungsleistung 27°C - 60%	l/24h	34,9	50,1	69,1	104,4	129,5
Entfeuchtungsleistung 20°C - 60%	l/24h	25,6	35,4	50,7	75,7	92,5
Gesamtleistungsaufnahme	kW	0,70	1,29	1,76	2,07	2,74
Maximale Leistungsaufnahme	kW	0,9	2,0	2,0	2,7	3,4
Elektroheizung	kW	3	3	3	6	6
Nominale Stromaufnahme ⁽¹⁾	A	4,0	9,0	10,0	13,4	17,0
Maximale Stromaufnahme	A	19,0	27,0	40,0	46,0	65,0
Heißwasseregister ⁽²⁾	kW	3,5	7,5	8,5	13,0	14,0
Partielle Wärmerückgewinnung ⁽³⁾	kW	--	1,1	1,7	2,3	3,0
Luftmenge	m ³ /h	500	800	1000	1400	1650
Externe statische Pressung	Pa	50÷150	50÷150	50÷150	50÷150	50÷150
Kältemittel		R410A	R410A	R410A	R410A	R410A
Globalen Treibhauspotenzial (GWP)		2088	2088	2088	2088	2088
Kältemittelbefüllung	Kg	0,36	0,60	0,60	0,90	1,20
CO ₂ Äquivalent	t	0,75	1,25	1,25	1,88	2,20
Schalleistungspegel ⁽⁴⁾	dB(A)	57,0	59,0	61,0	66,5	68,5
Schalldruckpegel ⁽⁵⁾	dB(A)	50,0	52,0	54,0	59,5	61,5
Spannungsversorgung	V/Ph/Hz	230/1/50	230/1/50	230/1/50	230/1/50	230/1/50

Die Leistung wird mit langsam laufenden Ventilatoren berechnet und bezieht sich auf die folgenden Bedingungen:

(1) Temperatur 30°C; Luftfeuchtigkeit 80%

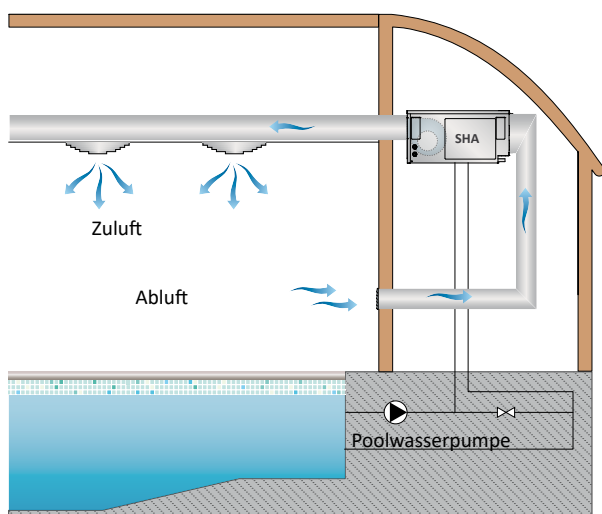
(2) Raumtemperatur 30°C, Wassertemperatur 80/70°C Kompressor AUS.

(3) Raumtemperatur 30°C/80%, Wassertemperatur 27/32°C.

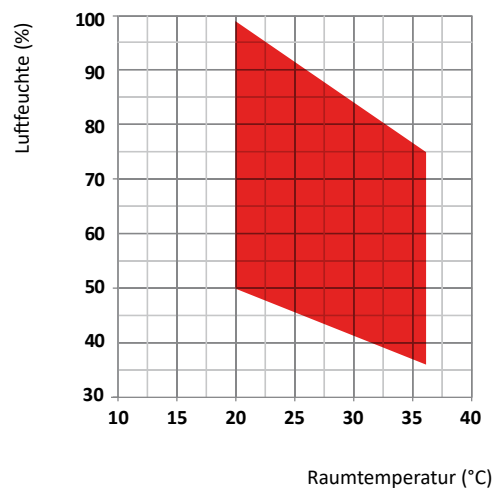
(4) Schalleistungspegel nach ISO 9614, bei Ventilator mit statischer Pressung 50 Pa.

(5) Schalldruckpegel in 1 m Entfernung im freien Feld nach ISO 9614.

Anlagenschema



Betriebsgrenze



Rahmen

Alle Geräte der Baureihe verfügen über ein Gehäuse aus feuerverzinkten, mit Emaille aus Polyurethanpulver bei 180°C beschichtetem Metall wurden, um sie umweltbeständig zu machen. Der Rahmen ist selbsttragend mit abnehmbaren Paneelen. Alle Schrauben und Nieten sind aus Edelstahl. Die Farbe des ganzen Geräts ist RAL 9018.

Kältemittelkreislauf

Als Kältemittel wird R410A eingesetzt. Die im Kältemittelkreislauf eingesetzten Komponenten stammen ausschließlich von international etablierten Markenherstellern. Alle geschweißten Verbindungen sind nach ISA 97/23 ausgeführt. Der Kältemittelkreislauf beinhaltet u.a. Sichtscheibe, Filtertrockner, thermisches Expansionsventil mit äußerem Druckausgleich, Schraderventile für Wartung und Reparatur, Hochdruckschalter (gemäß Druckbehälter Richtlinie).

Verdichter

Die Geräte haben einen Rollkolbenverdichter mit Kurbelgehäuseheizung und Übertemperaturschutz in der Motorwicklung. Der Verdichter ist auf Gummi-Schwingungsdämpfern montiert und mit einer schalldämmenden Isolierung versehen werden. Zugang zum Inneren der Geräte erhält man durch Abnahme der Frontverkleidung.

Verflüssiger und verdampfer

Verflüssiger und Verdampfer bestehen aus Kupferrohren mit einem Durchmesser von 3/8" und Aluminiumlamellen einer Stärke von 0,1mm. Da diese Geräte in aggressiver Umgebung betrieben werden, ist der Verdampfer mit Epoxid-Pulver beschichtet um ihn gegen Korrosion beständig zu machen. Um den Wärmeübergang zu optimieren, wurden die Kupferrohre in die Aluminiumlamellen eingestanzt. Die Geometrie der Verflüssigeroberfläche und der Einsatz langsam drehender (und dadurch geräuscharmer) Ventilatoren garantieren einen niedrigen luftseitigen Widerstand und somit einen geringen Druckverlust.

Alle Geräte sind mit einer Tropfwanne ausgestattet. Außerdem verfügt jeder Verdampfer über einen Temperaturfühler, welcher den automatischen Abtauprozess steuert.

Ventilator

Die Geräte der Baureihe verfügen über einen Radialventilator aus galvanisiertem Stahl. Er ist statisch und dynamisch ausgewuchtet. Der elektrische Dreistufenmotor ist direkt mit dem Ventilator verbunden und hat einen integrierten Überhitzungsschutz. Die Schutzart des Motors ist IP 54.

Luftfilter

Die Luftfilter (Effizienzklasse G5 gemäß EN 779.2002) bestehen aus synthetischem Material, sind wellenförmig und laden sich nicht statisch auf. Zur Reinigung oder Entsorgung können sie leicht entnommen werden.

Mikroprozessor

Folgende Funktionen aller Geräte der Baureihe werden von einem Mikroprozessor gesteuert: Verdichtersynchronisierung, automatische Abtauintervalle und Alarmer. Die LED-Anzeige zeigt die Betriebszustände, die Einstellpunkte und Alarmer an.

Elektrische schalttafel

Die Schalttafel entspricht den Bestimmungen CEE 73/23 und

89/3336 zur elektromagnetischen Verträglichkeit. Zugang zur Schalttafel erhält man, indem man die Frontverkleidung abnimmt und den Netzschalter auf OFF stellt. Die elektrische Schutzart des Schaltkastens beträgt IP 55. Weiterhin sind folgende elektromechanische Bauteile installiert: Netzschalter, magnetische Thermo-schalter (zum Schutz der Ventilatoren), automatische Stromkreisunterbrecher, Verdichterschalt-schütze, Ventilatorschalt-schütze. Die Steuerplatine verfügt außerdem über potentialfreie Kontakte für ferngesteuertes An- und Ausschalten.

Steuer- und schutzeinrichtungen

Alle Geräte der Baureihe verfügen über die folgenden Steuer- und Schutzeinrichtungen: Abtauthernostat, Hochdruckschalter mit manueller Rücksetzung, Niederdruckschalter mit automatischer Rücksetzung, Hochdrucksicherheitsventil, thermischer Überlastungsschutz für den Verdichter und den Ventilator.

Test

Alle Luftentfeuchter der Baureihe sind werkseitig betriebsbereit montiert und verkabelt. Nachdem sie unter Druck auf Dichtigkeit getestet wurden, werden sie sorgfältig entleert und getrocknet und anschließend mit Kältemittel R410A befüllt. Vor der Auslieferung wird ein vollständiger Funktionstest durchgeführt. Sie entsprechen alle den geltenden europäischen Vorschriften und werden individuell mit CE-Plakette versehen und bekommen eine Konformitätserklärung.

Zubehör

HYGR - Externer mechanischer hygrogstat

Externer Wandhygrogstat mit Regelknopf, Arbeitsbereich 30% bis 100% mit einer Differenz von 3%.

HOEL - Elektroheizregister

Die elektrische Heizung besteht aus Aluminium und wird verwendet, um die Heizleistung des Gerätes zu unterstützen. Das Kit besteht aus einem Ein-Aus-Doppel-Sicherheits-Thermostat ohne Leistungsstufen.

HOWA - Heisswasserregister

Der Wärmetauscher ist aus Kupferrohren mit aufgedruckten Aluminiumfins. Der Durchmesser des Kupferrohrs ist 3/8" und die Stärke der Aluminiumfins ist 0,1 mm.

INSE - Serielle schnittstellenkarte RS485

Interface bus card RS485 für Modbus Protokoll Anwendung.

KGBH - Zu + rückluftgitter für die hinterwandmontage

Lüftungsgitter zweireihig einstellbar gebürstetem Aluminium-Lamellen, für Wandmontage mit Hilfsrahmen ausgestattet

KIVM - 3-wegeventil modul

3-Wege Regelventil, gesteuert über Mikroprozessor.

LS00 - Geräuscharme Ausführung

Diese Version beinhaltet die gesamte akkustische Isolierung der Anlage (Kompressor + Wärmetauscher) mit Kompressormänteln und Isoliermaterial mit einer sehr hohen Dichte, sowie einer schweren Bitumenschicht.

PCRL - Externe fernbedienung

Externe Fernbedienung mit den gleichen Funktionen des integrier-

ten Reglers, max. Entfernung zwischen Bedienung und Gerät 50 Meter. Anschluss 2 x 0,5 mm² Verkabelung.

RGDD - Eingebauter Sensor (Temperatur+ Feuchte)

Eingebauter elektronischer Feuchte- und Temperaturfühler.

RP01 - Partielle wärmerückgewinnung

Gleichachsiger Wärmetauscher geeignet für Chlorhaltiges Wasser; gefertigt aus Kupfernickelrohren intern und Kupferrohre extern.

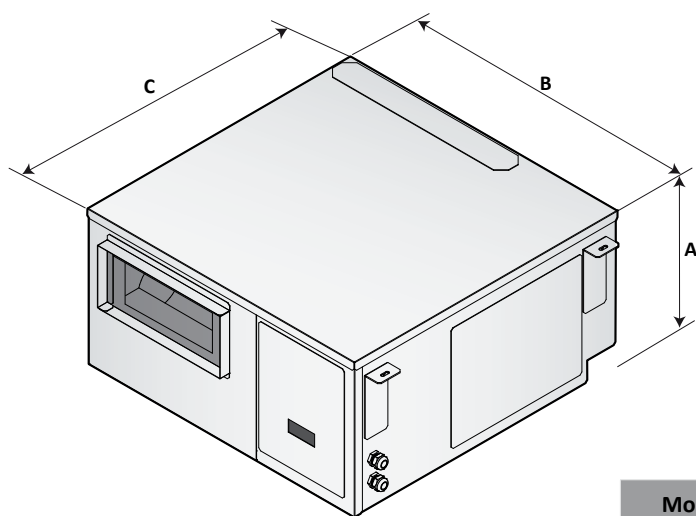
Das chlorhaltige Wasser fließt in die internen Leitungen, während das Kältemittel durch die externen. Die internen Leitungen sind aus Kupfernickel hergestellt mit einem speziellen Profil, welche die Wirbelströme des Kältemittels verbessern, den Austauschfaktor, die thermale Effizienz erhöhen und die Abmessungen reduzieren. Der Wärmetauscher wurde entwickelt zur Wärmerückgewinnung von ca. 20% der thermalen Leistung, welche vom Gerät erzeugt wird.

VECE - E.C. zuluft ventilator

Der Zuluftventilator ist ein Hoch-Leistungs-Radialventilator mit doppeltem Einlass und vorwärts gekrümmten Schaufeln und direkt verbunden mit dem elektrischen Motor. Der Zuluftventilator besteht aus verzinktem Stahlblech mit einer Polyurethan Beschichtung. Der elektrische Motor ist ein hoch-effizienter, bürsenloser DC-Motor mit einem externen Rotor. Der Zuluftventilator ist statisch und dynamisch ausgewuchtet, Klasse 6,3 nach der ISO 1940. Der elektrische Motor hat eine separate elektrischen Antrieb, eine 0-10 V Regulierung, einen integrierten PFC, ein integrierter Überhitzungsschutz (im Falle einer deutlichen Reduzierung der Spannungsversorgung). Die Schutzart des Motors ist IP54. Serienmäßige Interfacekarte mit einem Modbus-Protokoll RTU.

SHA		50	75	100	150	200
Geräuscharme Ausführung	LS00	●	●	●	●	●
Zuluftflansch	CANA	●	●	●	●	●
Eingebauter elektronischer Temperatur-und Feuchtefühler	RGDD	○	○	○	○	○
Externer mechanischer Hygrostat	HYGR	○	○	○	○	○
Partielle Wärmerückgewinnung Cu-Ni made	RP01	–	○	○	○	○
Heißwasserregister	HOWA	○	○	○	○	○
Dreibegeventil Kit integriert	KIVM	○	○	○	○	○
Elektroheizregister 3 kW (230/1~+N/50)	HOEL	○	○	○	○	○
Elektroheizregister 6 kW (400/3~+N/50)	HOEL	○	○	○	○	○
Auslass und Einlassgitter	KGBH	○	○	○	○	○
Externe Fernbedienung	PCRL	○	○	○	○	○
Hoch Effiziente EC Lüftermotoren ≤ 300 Pa	V1CE	○	○	○	○	○
Serielle Schnittstellenkarte RS485	INSE	○	○	○	○	○

● Standard, ○ Optional, – Nicht lieferbar.



Mod.	A (mm)	B (mm)	C (mm)	Kg
50	360	700	710	63
75	460	980	900	95
100	460	980	900	122
150	530	1160	1050	131
200	530	1160	1050	140